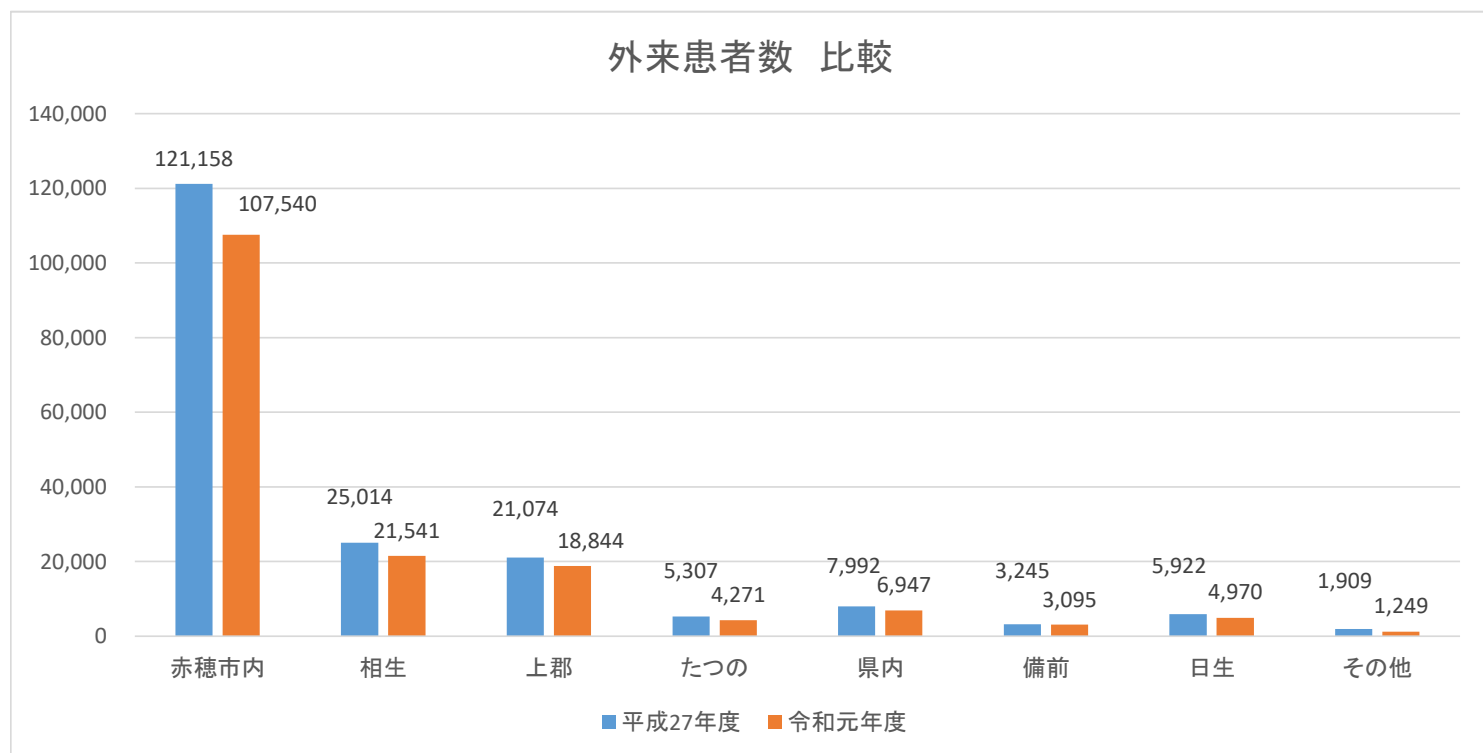
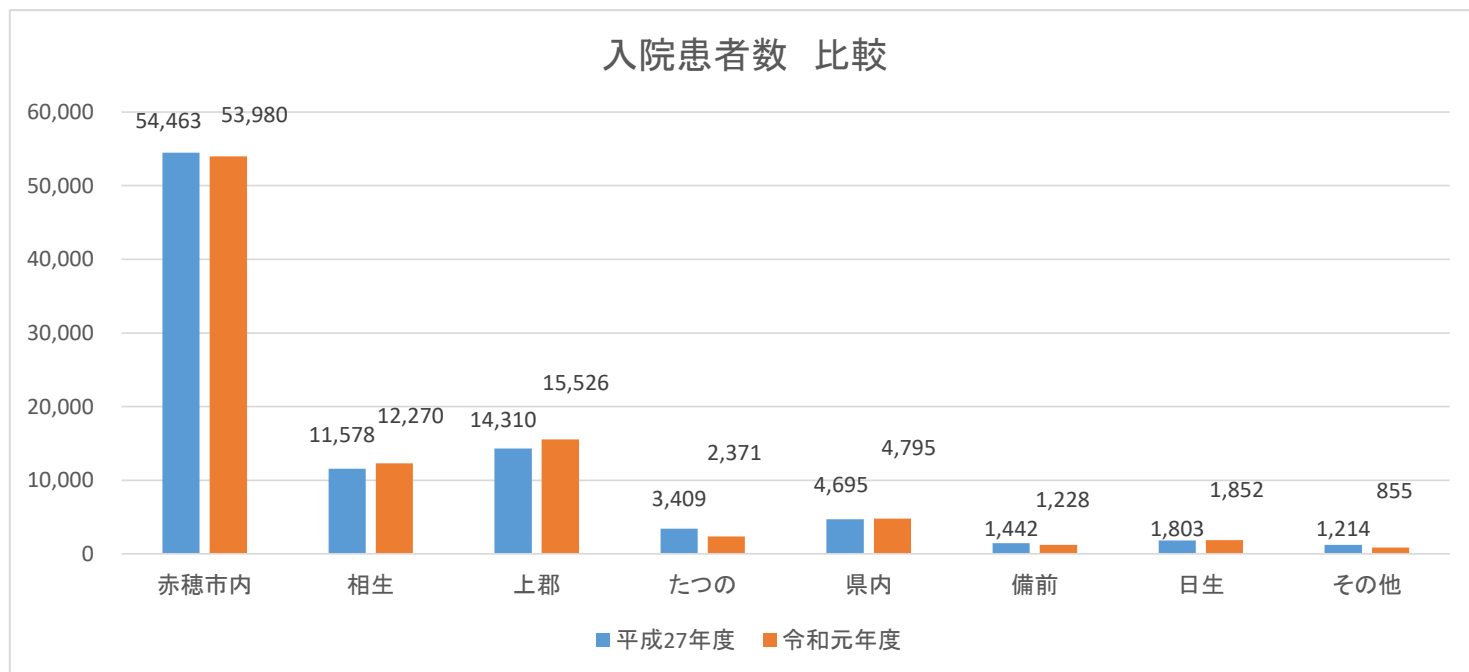


## 地区別患者数の状況

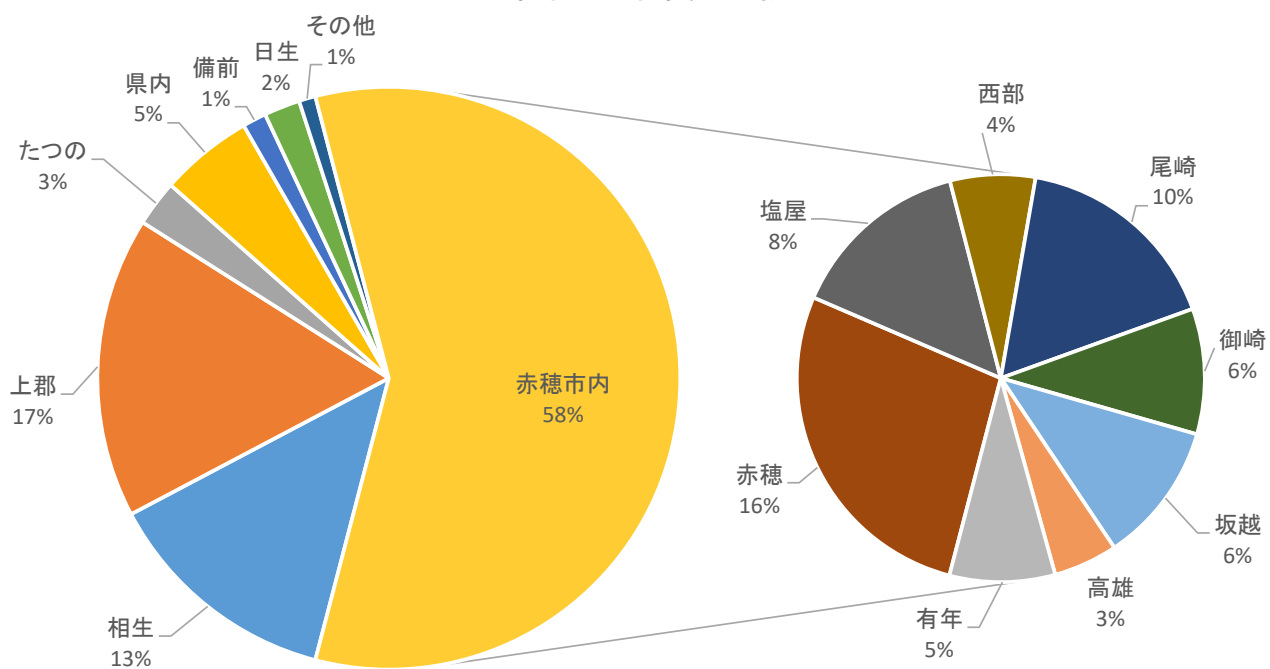
地区別	平成27年度		平成28年度		平成29年度		平成30年度		令和元年度	
	患者数	比率	患者数	比率	患者数	比率	患者数	比率	患者数	比率
[ 入 院 ]										
赤穂	15,364	16.5	14,152	15.3	12,240	14.0	13,006	15.3	14,800	15.9
塩屋	8,154	8.9	8,903	9.6	7,058	8.1	6,775	8.0	7,829	8.4
西部	2,928	3.2	2,816	3.0	2,725	3.1	2,487	2.9	3,649	3.9
尾崎	9,619	10.4	9,539	10.3	10,919	12.5	10,502	12.3	9,036	9.7
御崎	5,787	6.2	5,043	5.4	5,435	6.2	5,512	6.5	5,375	5.8
坂越	5,749	6.2	6,029	6.5	5,421	6.2	5,415	6.4	6,030	6.5
高雄	2,272	2.4	2,357	2.5	2,441	2.8	2,824	3.3	2,748	3.0
有年	4,590	4.9	4,113	4.4	3,376	3.9	3,653	4.3	4,513	4.9
小計(市内)	54,463	58.6	52,952	57.1	49,615	56.9	50,174	58.9	53,980	58.1
相生	11,578	12.5	12,648	13.7	11,338	13.0	10,812	12.7	12,270	13.2
上郡	14,310	15.4	13,845	14.9	13,579	15.6	13,617	16.0	15,526	16.7
たつの	3,409	3.7	3,226	3.5	2,410	2.8	2,371	2.8	2,371	2.6
県内	4,695	5.1	5,215	5.6	4,946	5.8	3,684	4.3	4,795	5.2
備前	1,442	1.6	1,283	1.4	1,623	1.9	1,520	1.7	1,228	1.2
日生	1,803	1.9	2,047	2.2	2,655	3.0	2,434	2.9	1,852	2.0
その他	1,214	1.3	1,439	1.6	989	1.1	506	0.6	855	0.9
小計(市外)	38,451	41.4	39,703	42.9	37,540	43.1	34,944	41.1	38,897	41.9
総計	92,914	100.0	92,655	100.0	87,155	100.0	85,118	100.0	92,877	100.0
一日当り患者数	253.9		253.8		238.8		233.2		253.8	

[ 外 来 ]										
赤穂	34,169	17.8	32,466	17.4	31,011	17.4	29,536	17.7	29,811	17.7
塩屋	18,898	9.8	19,748	10.6	18,056	10.2	16,611	9.9	17,258	10.2
西部	5,997	3.1	6,139	3.3	5,977	3.4	5,771	3.5	5,799	3.4
尾崎	22,094	11.5	21,057	11.3	20,991	11.8	20,150	12.0	19,596	11.6
御崎	13,620	7.1	12,991	7.0	12,761	7.2	12,444	7.4	12,607	7.5
坂越	12,872	6.7	12,375	6.6	11,679	6.6	11,016	6.6	10,808	6.4
高雄	6,208	3.2	6,114	3.3	6,497	3.7	5,880	3.6	5,825	3.6
有年	7,300	3.8	6,306	3.4	6,213	3.5	5,866	3.5	5,836	3.5
小計(市内)	121,158	63.2	117,196	62.9	113,185	63.6	107,274	64.1	107,540	63.8
相生	25,014	13.1	25,280	13.6	23,012	12.9	21,500	12.8	21,541	12.7
上郡	21,074	11.0	20,017	10.7	19,505	11.0	18,505	11.1	18,844	11.2
たつの	5,307	2.8	5,667	3.0	4,754	2.7	4,367	2.6	4,271	2.5
県内	7,992	4.2	7,357	3.9	7,203	4.1	6,476	3.9	6,947	4.1
備前	3,245	1.7	3,485	1.9	3,549	2.0	3,252	1.9	3,095	1.8
日生	5,922	3.1	5,500	3.0	5,253	3.0	4,745	2.8	4,970	3.0
その他	1,909	1.0	1,912	1.0	1,374	0.8	1,152	0.7	1,249	0.7
小計(市外)	70,463	36.8	69,218	37.1	64,650	36.4	59,997	35.9	60,917	36.2
総計	191,621	100.0	186,414	100.0	177,835	100.0	167,271	100.0	168,457	100.0
一日当り患者数	788.6		767.1		728.8		685.5		701.9	

## 平成27年と令和元年 地域別患者数 比較



### 令和元年度 入院



### 令和元年度 外来

