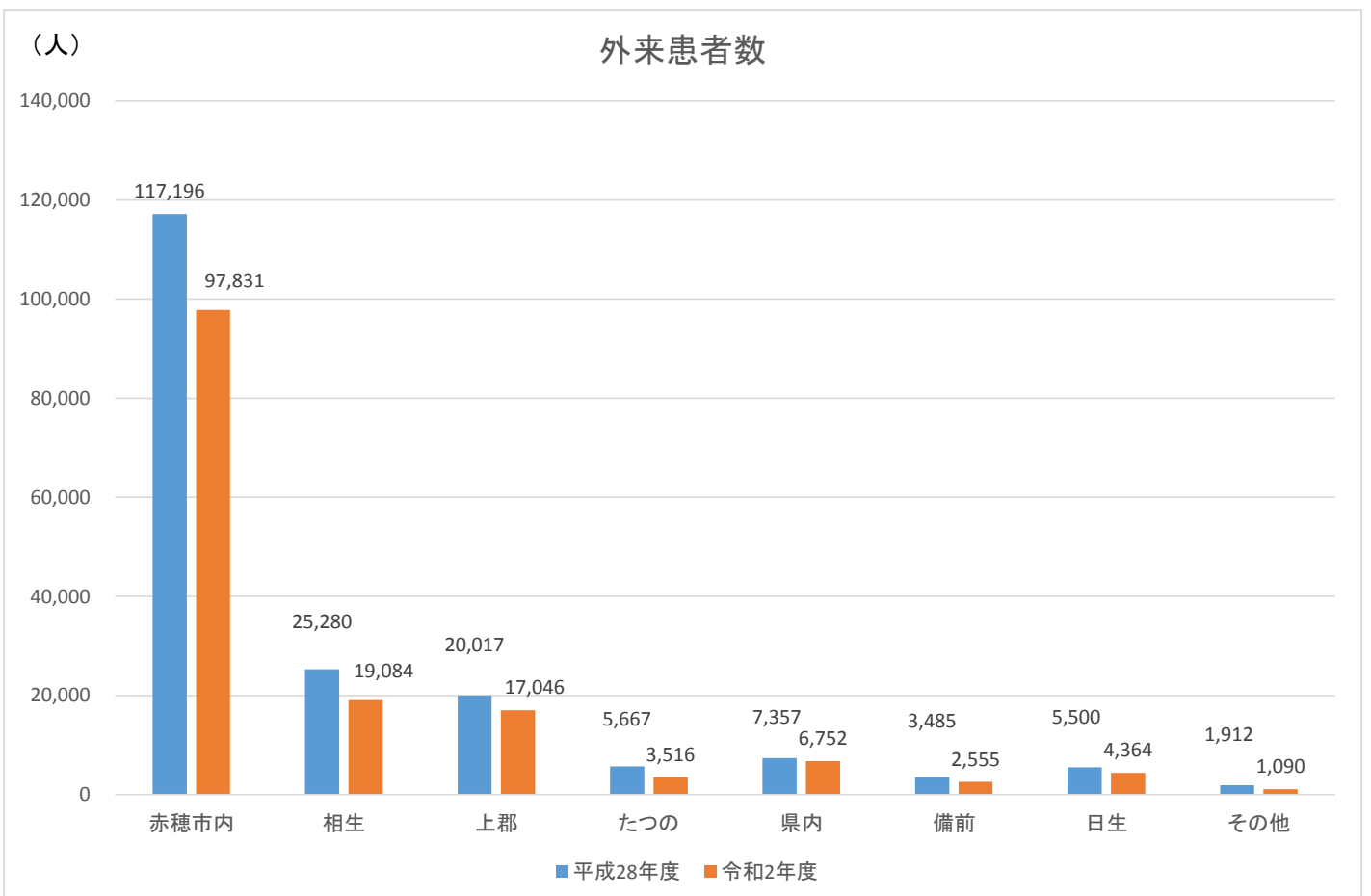
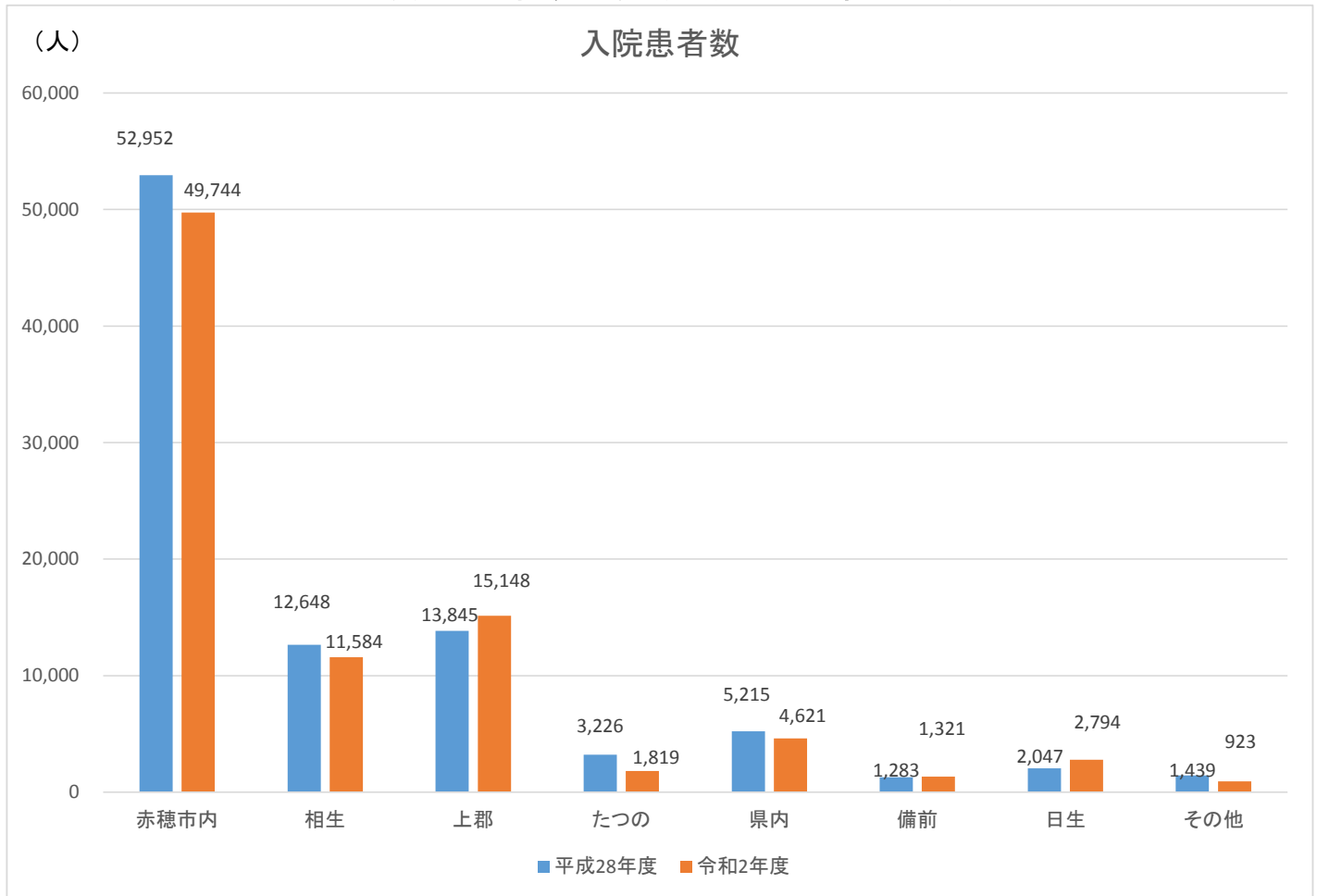


地区別・患者数の状況

地区別	平成28年度		平成29年度		平成30年度		令和元年度		令和2年度	
	患者数	比率	患者数	比率	患者数	比率	患者数	比率	患者数	比率
【入院】										
赤穂	14,152	15.3	12,240	14.0	13,006	15.3	14,800	15.9	13,400	15.2
塩屋	8,903	9.6	7,058	8.1	6,775	8.0	7,829	8.4	7,611	8.7
西部	2,816	3.0	2,725	3.1	2,487	2.9	3,649	3.9	3,142	3.6
尾崎	9,539	10.3	10,919	12.5	10,502	12.3	9,036	9.7	8,469	9.6
御崎	5,043	5.4	5,435	6.2	5,512	6.5	5,375	5.8	5,735	6.5
坂越	6,029	6.5	5,421	6.2	5,415	6.4	6,030	6.5	5,709	6.5
高雄	2,357	2.5	2,441	2.8	2,824	3.3	2,748	3.0	1,640	1.9
有年	4,113	4.4	3,376	3.9	3,653	4.3	4,513	4.9	4,038	4.6
小計(市内)	52,952	57.1	49,615	56.9	50,174	58.9	53,980	58.1	49,744	56.6
相生	12,648	13.7	11,338	13.0	10,812	12.7	12,270	13.2	11,584	13.2
上郡	13,845	14.9	13,579	15.6	13,617	16.0	15,526	16.7	15,148	17.2
たつの	3,226	3.5	2,410	2.8	2,371	2.8	2,371	2.6	1,819	2.1
県内	5,215	5.6	4,946	5.8	3,684	4.3	4,795	5.2	4,621	5.3
備前	1,283	1.4	1,623	1.9	1,520	1.7	1,228	1.2	1,321	1.4
日生	2,047	2.2	2,655	3.0	2,434	2.9	1,852	2.0	2,794	3.2
その他	1,439	1.6	989	1.1	506	0.6	855	0.9	923	1.0
小計(市外)	39,703	42.9	37,540	43.1	34,944	41.1	38,897	41.9	38,210	43.4
合計	92,655	100	87,155	100	85,118	100	92,877	100	87,954	100
一日当り患者数	253.8		238.8		233.2		253.8		241.0	

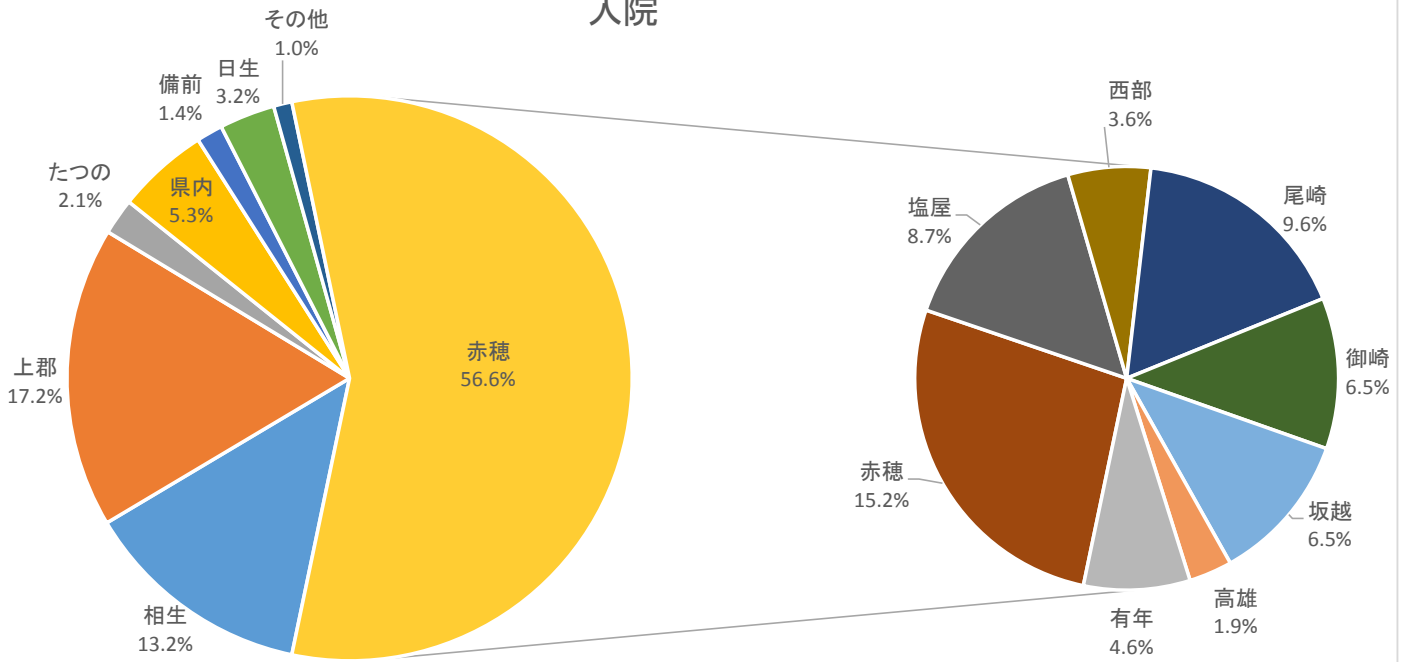
【外来】										
赤穂	32,466	17.4	31,011	17.4	29,536	17.7	29,811	17.7	27,052	17.8
塩屋	19,748	10.6	18,056	10.2	16,611	9.9	17,258	10.2	16,140	10.6
西部	6,139	3.3	5,977	3.4	5,771	3.5	5,799	3.4	4,996	3.3
尾崎	21,057	11.3	20,991	11.8	20,150	12.0	19,596	11.6	17,333	11.4
御崎	12,991	7.0	12,761	7.2	12,444	7.4	12,607	7.5	11,350	7.5
坂越	12,375	6.6	11,679	6.6	11,016	6.6	10,808	6.4	10,140	6.7
高雄	6,114	3.3	6,497	3.7	5,880	3.6	5,825	3.6	5,215	3.5
有年	6,306	3.4	6,213	3.5	5,866	3.5	5,836	3.5	5,605	3.7
小計(市内)	117,196	62.9	113,185	63.6	107,274	64.1	107,540	63.8	97,831	64.3
相生	25,280	13.6	23,012	12.9	21,500	12.8	21,541	12.7	19,084	12.5
上郡	20,017	10.7	19,505	11.0	18,505	11.1	18,844	11.2	17,046	11.2
たつの	5,667	3.0	4,754	2.7	4,367	2.6	4,271	2.5	3,516	2.3
県内	7,357	3.9	7,203	4.1	6,476	3.9	6,947	4.1	6,752	4.4
備前	3,485	1.9	3,549	2.0	3,252	1.9	3,095	1.8	2,555	1.7
日生	5,500	3.0	5,253	3.0	4,745	2.8	4,970	3.0	4,364	2.9
その他	1,912	1.0	1,374	0.8	1,152	0.7	1,249	0.7	1,090	0.7
小計(市外)	69,218	37.1	64,650	36.4	59,997	35.9	60,917	36.2	54,407	35.7
合計	186,414	100	177,835	100	167,271	100	168,457	100	152,238	100
一日当り患者数	767.1		728.8		685.5		701.9		626.5	

地域別・患者数比較（平成28年と令和2年）



地区別・患者数比率（令和2年度）

入院



外来

